



«А2-АУДИТ»

ОБЩЕСТВО С ОГРАНИЧЕННОЙ ОТВЕТСТВЕННОСТЬЮ

Тел. (495) 362-85-09
E-mail: newa2@a2audit.ru
Сайт: <http://new.a2audit.ru>

Член СРО Ассоциация «Содружество» ОРНЗ: 11606057796
111033 Москва, Золотородский проезд, д.4, эт. 1, к.32 аб.ящик 1
ОГРН: 1027736007254 ИНН: 7736226779 КПП: 772201001

**Годовая бухгалтерская (финансовая) отчетность
Общества с ограниченной ответственностью
«Загородные Энергосберегающие Системы»
за период с 01 января по 31 декабря 2023 года**

и

**АУДИТОРСКОЕ ЗАКЛЮЧЕНИЕ
НЕЗАВИСИМОГО АУДИТОРА
по результатам аудита**

Москва, 2024



«А2-АУДИТ»

ОБЩЕСТВО С ОГРАНИЧЕННОЙ ОТВЕТСТВЕННОСТЬЮ

Тел. (495) 362-85-09
E-mail: newa2@a2audit.ru
Сайт: <http://new.a2audit.ru>

Член СРО Ассоциация «Содружество» ОРНЗ: 11606057796
111033 Москва, Золоторожский проезд, д.4, эт. 1, к.32 аб.ящик 1
ОГРН: 1027736007254 ИНН: 7736226779 КПП: 772201001

АУДИТОРСКОЕ ЗАКЛЮЧЕНИЕ НЕЗАВИСИМОГО АУДИТОРА

Участникам
Общества с ограниченной ответственностью
«Загородные Энергосберегающие Системы»

Мнение

Мы провели аудит прилагаемой годовой бухгалтерской (финансовой) отчетности Общества с ограниченной ответственностью «Загородные Энергосберегающие Системы» (далее – ООО «ЗЭС», Общество, аудируемое лицо), ОГРН 1137746349696, 109316, г. Москва, пр-кт Волгоградский, д. 1, стр. 1, эт. подвал, пом II, ком 14, состоящей из бухгалтерского баланса на 31 декабря 2023 года, отчета о финансовых результатах за 2023 год, приложений к бухгалтерскому балансу и отчету о финансовых результатах, в том числе отчета об изменениях капитала и отчета о движении денежных средств за год, закончившийся на указанную дату, а также пояснений к бухгалтерской отчетности, включая краткий обзор основных положений учетной политики, составленных в соответствии с требованиями Приказа Минфина России от 02.07.2010 № 66н "О формах бухгалтерской отчетности организаций".

По нашему мнению, прилагаемая годовая бухгалтерская (финансовая) отчетность отражает достоверно во всех существенных отношениях финансовое положение Общества с ограниченной ответственностью «Загородные Энергосберегающие Системы» по состоянию на 31 декабря 2023 года, финансовые результаты его деятельности и движение денежных средств за 2023 год в соответствии с правилами составления бухгалтерской (финансовой) отчетности, установленными в Российской Федерации.

Основание для выражения мнения

Мы провели аудит в соответствии с Международными стандартами аудита (МСА). Наша ответственность в соответствии с этими стандартами раскрыта в разделе «Ответственность аудитора за аудит годовой бухгалтерской (финансовой) отчетности» настоящего заключения. Мы являемся независимыми по отношению к аудируемому лицу в соответствии с Правилами независимости аудиторов и аудиторских организаций и Кодексом профессиональной этики аудиторов, соответствующими Международному кодексу этики профессиональных бухгалтеров, (включая международные стандарты независимости), разработанному Советом по международным стандартам этики для профессиональных бухгалтеров, и нами выполнены прочие иные обязанности в соответствии с этими требованиями профессиональной этики. Мы полагаем, что полученные нами аудиторские доказательства являются достаточными и надлежащими, чтобы служить основанием для выражения нашего мнения.

Ответственность руководства и лиц, ответственных за корпоративное управление аудируемого лица за годовую бухгалтерскую (финансовую) отчетность

В соответствии с уставом ООО «ЗЭС», утвержден Внеочередным общим собранием участников (Протокол от «02» июля 2020 г. № 3), Органами управления Общества являются: Общее собрание участников (высший орган управления) и Генеральный директор (единоличный исполнительный орган общества).

Генеральный директор (далее – Руководство) несет ответственность за подготовку и достоверное представление данной годовой бухгалтерской (финансовой) отчетности в соответствии с правилами составления бухгалтерской (финансовой) отчетности, установленными в Российской Федерации, и за систему внутреннего контроля, которую руководство считает необходимой для подготовки годовой бухгалтерской (финансовой) отчетности, не содержащей существенных искажений вследствие недобросовестных действий или ошибок.

При подготовке годовой бухгалтерской (финансовой) отчетности руководство несет ответственность за оценку способности аудируемого лица продолжать непрерывно свою деятельность, за раскрытие в соответствующих случаях сведений, относящихся к непрерывности деятельности, и за составление отчетности на основе допущения о непрерывности деятельности, за исключением случаев, когда руководство намеревается ликвидировать аудируемого лица, прекратить ее деятельность или когда у него отсутствует какая-либо иная реальная альтернатива, кроме ликвидации или прекращения деятельности.

Участники общества, как лица, ответственные за корпоративное управление, несут ответственность за надзор за подготовкой годовой бухгалтерской (финансовой) отчетности аудируемого лица.

Ответственность аудитора за аудит годовой бухгалтерской (финансовой) отчетности

Наша цель состоит в получении разумной уверенности в том, что годовая бухгалтерская (финансовая) отчетность не содержит существенных искажений вследствие недобросовестных действий или ошибок, и в составлении аудиторского заключения, содержащего наше мнение. Разумная уверенность представляет собой высокую степень уверенности, но не является гарантией того, что аудит, проведенный в соответствии с МСА, всегда выявляет существенные искажения при их наличии. Искажения могут быть результатом недобросовестных действий или ошибок и считаются существенными, если можно обоснованно предположить, что в отдельности или в совокупности они могут повлиять на экономические решения пользователей, принимаемые на основе этой годовой бухгалтерской (финансовой) отчетности.

В рамках аудита, проводимого в соответствии с МСА, мы применяем профессиональное суждение и сохраняем профессиональный скептицизм на протяжении всего аудита. Кроме того, мы выполняем следующее:

а) выявляем и оцениваем риски существенного искажения годовой бухгалтерской (финансовой) отчетности вследствие недобросовестных действий или ошибок; разрабатываем и проводим аудиторские процедуры в ответ на эти риски; получаем аудиторские доказательства, являющиеся достаточными и надлежащими, чтобы служить основанием для выражения нашего мнения. Риск необнаружения существенного искажения в результате недобросовестных действий выше, чем риск необнаружения существенного искажения в результате ошибки, так как недобросовестные действия могут включать сговор, подлог, умышленный пропуск, искаженное представление информации или действия в обход системы внутреннего контроля;

б) получаем понимание системы внутреннего контроля, имеющей значение для аудита, с целью разработки аудиторских процедур, соответствующих обстоятельствам и условиям задания;

в) оцениваем надлежащий характер применяемой учетной политики, обоснованность бухгалтерских оценок и соответствующего раскрытия информации, подготовленного руководством аудируемого лица;

г) делаем вывод о правомерности применения руководством аудируемого лица допущения о непрерывности деятельности, а на основании полученных аудиторских доказательств – вывод о том, имеется ли существенная неопределенность в связи с событиями или условиями, в результате которых могут возникнуть значительные сомнения в способности аудируемого лица продолжать непрерывно свою деятельность. Если мы приходим к выводу о наличии существенной неопределенности, мы должны привлечь внимание в нашем аудиторском заключении к соответствующему раскрытию информации в годовой бухгалтерской (финансовой) отчетности или, если такое раскрытие информации является ненадлежащим, модифицировать наше мнение. Наши выводы основаны на аудиторских

доказательствах, полученных до даты нашего аудиторского заключения. Однако будущие события или условия могут привести к тому, что аудируемое лицо утратит способность продолжать непрерывно свою деятельность;

д) проводим оценку представления годовой бухгалтерской (финансовой) отчетности в целом, ее структуры и содержания, включая раскрытие информации, а также того, представляет ли годовая бухгалтерская (финансовая) отчетность лежащие в ее основе операции и события так, чтобы было обеспечено их достоверное представление.

Мы осуществляем информационное взаимодействие с участниками и представителем участника аудируемого лица, как лицами ответственными за корпоративное управление, доводя до их сведения, помимо прочего, информацию о запланированном объеме и сроках аудита, а также о существенных замечаниях по результатам аудита, в том числе о значительных недостатках системы внутреннего контроля, которые мы выявляем в процессе аудита.

Серебряков Павел Афанасьевич

Генеральный директор ООО «А2-АУДИТ»

Номер записи в реестре аудиторов и аудиторских организаций
Саморегулируемой организации аудиторов Ассоциация «Содружество»
(ОПНЗ) 21706002292




(подпись)

Кукушкин Александр Витальевич

Руководитель аудита, по результатам которого составлено аудиторское заключение, действующий от имени аудиторской организации на основании доверенности № 04 от 09.01.2024

Номер записи в реестре аудиторов и аудиторских организаций
Саморегулируемой организации аудиторов Ассоциация «Содружество»
(ОПНЗ) 22006050344



(подпись)

Аудиторская организация:

Общество с ограниченной ответственностью «А2-АУДИТ» (сокращенное наименование – ООО «А2-АУДИТ»).

Основной государственный регистрационный номер: 1027736007254

Место нахождения: 111033 Москва, Золоторожский проезд, д.4, Э 1, к.32.

Почтовый адрес: 111033 Москва, Золоторожский проезд, д.4, эт. 1, к.32, аб.ящик 1.

Номер в реестре аудиторов и аудиторских организаций Саморегулируемой организации аудиторов Ассоциация «Содружество» (ОПНЗ): 11606057796 от 15.11.2016.

« 13 » марта 2024 года

Бухгалтерский баланс

на 31 декабря 2023 г.

		Коды		
		0710001		
		31	12	2023
		17454646		
		7709927493		
		35.12		
		12300	16	
		384		

Организация Общество с ограниченной ответственностью "Загородные Энергосберегающие Системы" по ОКПО
 Идентификационный номер налогоплательщика _____ ИНН
 Вид экономической деятельности Передача электроэнергии и техническое присоединение к распределительным электросетям по ОКВЭД 2
 Организационно-правовая форма / форма собственности Общество с ограниченной ответственностью / Частная собственность по ОКОПФ / ОКФС
 Единица измерения: в тыс. рублей по ОКЕИ
 Местонахождение (адрес) 109316, Москва г, пр-кт Волгоградский, д. 1, стр. 1, офис эт. подвал пом. II ком. 14

Бухгалтерская отчетность подлежит обязательному аудиту ДА НЕТ

Наименование аудиторской организации/фамилия, имя, отчество (при наличии) индивидуального аудитора
ООО "А2- АУДИТ"

Идентификационный номер налогоплательщика аудиторской организации/индивидуального аудитора	ИНН	7736226779
Основной государственный регистрационный номер аудиторской организации/индивидуального аудитора	ОГРН/ ОГРНИП	

Пояснения	Наименование показателя	Код	На 31 декабря 2023 г.	На 31 декабря 2022 г.	На 31 декабря 2021 г.
	АКТИВ				
	I. ВНЕОБОРОТНЫЕ АКТИВЫ				
	Нематериальные активы	1110	-	-	-
	Результаты исследований и разработок	1120	-	-	-
	Нематериальные поисковые активы	1130	-	-	-
	Материальные поисковые активы	1140	-	-	-
	Основные средства	1150	284 670	247 244	249 571
	в том числе:				
	земельные участки		2 729	-	-
	Доходные вложения в материальные ценности	1160	-	-	-
	Финансовые вложения	1170	64 688	90 866	72 854
	Отложенные налоговые активы	1180	10 071	25 766	-
	Прочие внеоборотные активы	1190	19 052	76 329	-
	Итого по разделу I	1100	378 481	440 206	322 426
	II. ОБОРОТНЫЕ АКТИВЫ				
	Запасы	1210	15 025	11 860	4 458
	Налог на добавленную стоимость по приобретенным ценностям	1220	1 998	36 590	34 623
	Дебиторская задолженность	1230	28 493	24 190	31 022
	Финансовые вложения (за исключением денежных эквивалентов)	1240	-	-	12 000
	Денежные средства и денежные эквиваленты	1250	2 167	9 703	2 181
	Прочие оборотные активы	1260	41 683	-	824
	Итого по разделу II	1200	89 365	82 343	85 109
	БАЛАНС	1600	467 846	522 548	407 535

Пояснения	Наименование показателя	Код	На 31 декабря 2023 г.	На 31 декабря 2022 г.	На 31 декабря 2021 г.
	ПАССИВ				
	III. КАПИТАЛ И РЕЗЕРВЫ				
	Уставный капитал (складочный капитал, уставный фонд, вклады товарищей)	1310	100	100	100
	Собственные акции, выкупленные у акционеров	1320	-	-	-
	Переоценка внеоборотных активов	1340	-	-	-
	Добавочный капитал (без переоценки)	1350	398 030	398 030	398 030
	Резервный капитал	1360	-	-	-
	Нераспределенная прибыль (непокрытый убыток)	1370	(3 365)	(3 200)	(8 113)
	Итого по разделу III	1300	394 765	394 930	390 017
	IV. ДОЛГОСРОЧНЫЕ ОБЯЗАТЕЛЬСТВА				
	Заемные средства	1410	24 625	600	-
	Отложенные налоговые обязательства	1420	6 314	20 739	-
	Оценочные обязательства	1430	-	-	-
	Прочие обязательства	1450	19 959	76 831	-
	в том числе: по арендованным основным средствам		19 959	76 831	-
	Итого по разделу IV	1400	50 898	98 170	-
	V. КРАТКОСРОЧНЫЕ ОБЯЗАТЕЛЬСТВА				
	Заемные средства	1510	320	41	-
	Кредиторская задолженность	1520	20 441	27 638	17 517
	Доходы будущих периодов	1530	-	-	-
	Оценочные обязательства	1540	1 423	1 770	-
	Прочие обязательства	1550	-	-	-
	Итого по разделу V	1500	22 184	29 449	17 517
	БАЛАНС	1700	467 846	522 549	407 535

Руководитель

Меняйло Анатолий
Васильевич

(подпись)

(расшифровка подписи)

28 февраля 2024 г.

**Отчет о финансовых результатах
за Январь - Декабрь 2023 г.**

		Дата (число, месяц, год)	Коды		
		Форма по ОКУД	0710002		
		по ОКПО	31	12	2023
Организация	Общество с ограниченной ответственностью "Загородные Энергосберегающие Системы"	ИНН	17454646		
Идентификационный номер налогоплательщика		по ОКВЭД 2	7709927493		
Вид экономической деятельности	Передача электроэнергии и техническое присоединение к распределительным электросетям	по ОКПОФ / ОКФС	35.12		
Организационно-правовая форма / форма собственности	Общество с ограниченной ответственностью / Частная собственность	по ОКЕИ	12300	16	
Единица измерения:	в тыс. рублей		384		

Пояснения	Наименование показателя	Код	За Январь - Декабрь 2023 г.	За Январь - Декабрь 2022 г.
	Выручка	2110	102 942	138 179
	Себестоимость продаж	2120	(90 062)	(92 314)
	Валовая прибыль (убыток)	2100	12 880	45 865
	Коммерческие расходы	2210	-	-
	Управленческие расходы	2220	(14 674)	(38 463)
	Прибыль (убыток) от продаж	2200	(1 794)	7 402
	Доходы от участия в других организациях	2310	-	-
	Проценты к получению	2320	5 484	6 010
	Проценты к уплате	2330	(501)	(16 943)
	Прочие доходы	2340	3 592	6 335
	в том числе:			
	изменения стоимости объектов аренды		-	6 063
	Прочие расходы	2350	(5 470)	(1 997)
	Прибыль (убыток) до налогообложения	2300	1 311	807
	Налог на прибыль	2410	(1 461)	4 106
	в том числе:			
	текущий налог на прибыль	2411	(191)	(922)
	отложенный налог на прибыль	2412	(1 270)	5 028
	Прочее	2460	(15)	-
	Чистая прибыль (убыток)	2400	(165)	4 913

Пояснения	Наименование показателя	Код	За Январь - Декабрь 2023 г.	За Январь - Декабрь 2022 г.
	Результат от переоценки внеоборотных активов, не включаемый в чистую прибыль (убыток) периода	2510	-	-
	Результат от прочих операций, не включаемый в чистую прибыль (убыток) периода	2520	-	-
	Налог на прибыль от операций, результат которых не включается в чистую прибыль (убыток) периода	2530	-	-
	Совокупный финансовый результат периода	2500	(165)	4 913
	Справочно Базовая прибыль (убыток) на акцию	2900	-	-
	Разводненная прибыль (убыток) на акцию	2910	-	-

Руководитель



Меняйло Анатолий
Васильевич

(расшифровка подписи)

28 февраля 2024 г.

Отчет об изменениях капитала
за Январь - Декабрь 2023 г.

Коды		
0710004		
31	12	2023
17454646		
7709927493		
35.12		
12300	16	
384		

Форма по ОКУД
Дата (число, месяц, год)
по ОКПО
ИНН
по ОКВЭД 2
по ОКОПФ / ОКФС
по ОКЕИ

Организация **Общество с ограниченной ответственностью "Загородные Энергосберегающие Системы"**
Идентификационный номер налогоплательщика
Вид экономической деятельности **Передача электроэнергии и техническое присоединение к распределительным электросетям**
Организационно-правовая форма / форма собственности
Общество с ограниченной ответственностью / Частная собственность

Единица измерения: в тыс. рублей

1. Движение капитала

Наименование показателя	Код	Уставный капитал	Собственные акции, выкупленные у акционеров	Добавочный капитал	Резервный капитал	Нераспределенная прибыль (непокрытый убыток)	Итого
Величина капитала на 31 декабря 2021 г.	3100	100	-	398 030	-	(8 113)	390 017
Увеличение капитала - всего: в том числе:	3210	-	-	-	-	4 913	4 913
чистая прибыль	3211	X	X	-	-	-	-
переоценка имущества	3212	X	X	-	-	-	-
доходы, относящиеся непосредственно на увеличение капитала	3213	X	X	-	-	-	-
дополнительный выпуск акций	3214	-	-	-	-	X	-
увеличение номинальной стоимости акций	3215	-	-	-	-	-	-
реорганизация юридического лица	3216	-	-	-	-	-	-
Уменьшение капитала - всего:	3220	-	-	-	-	-	-
в том числе:							
убыток	3221	X	X	-	-	-	-
переоценка имущества	3222	X	X	-	-	-	-
расходы, относящиеся непосредственно на уменьшение капитала	3223	X	X	-	-	-	-
уменьшение номинальной стоимости акций	3224	-	-	-	-	-	-
уменьшение количества акций	3225	-	-	-	-	-	-
реорганизация юридического лица	3226	-	-	-	-	-	-
дивиденды	3227	X	X	-	-	-	-


Наименование показателя	Код	Уставный капитал	Собственные акции, выкупленные у акционеров	Добавочный капитал	Резервный капитал	Нераспределенная прибыль (непокрытый убыток)	Итого
Изменение добавочного капитала	3230	X	X	-	-	-	X
Изменение резервного капитала	3240	X	X	X	-	-	X
Величина капитала на 31 декабря 2022 г.	3200	100	-	398 030	-	(3 200)	394 930
<u>За 2023 г.</u>							
Увеличение капитала - всего:	3310	-	-	-	-	-	-
В том числе:							
чистая прибыль	3311	X	X	X	X	-	-
переоценка имущества	3312	X	X	-	X	-	-
доходы, относящиеся непосредственно на увеличение капитала	3313	X	X	-	X	-	-
дополнительный выпуск акций	3314	-	-	-	X	X	-
увеличение номинальной стоимости акций	3315	-	-	-	X	-	X
реорганизация юридического лица	3316	-	-	-	-	-	-
Уменьшение капитала - всего:	3320	-	-	-	-	(165)	(165)
В том числе:							
убыток	3321	X	X	X	X	(165)	(165)
переоценка имущества	3322	X	X	-	X	-	-
расходы, относящиеся непосредственно на уменьшение капитала	3323	X	X	-	X	-	-
уменьшение номинальной стоимости акций	3324	-	-	-	X	-	-
уменьшение количества акций	3325	-	-	-	X	-	-
реорганизация юридического лица	3326	-	-	-	-	-	-
дивиденды	3327	X	X	X	X	-	-
Изменение добавочного капитала	3330	X	X	-	-	-	X
Изменение резервного капитала	3340	X	X	X	-	-	X
Величина капитала на 31 декабря 2023 г.	3300	100	-	398 030	-	(3 365)	394 765

2. Корректировки в связи с изменением учетной политики и исправлением ошибок

Наименование показателя	Код	На 31 декабря 2021 г.	Изменения капитала за 2022 г.		На 31 декабря 2022 г.
			за счет чистой прибыли (убытка)	за счет иных факторов	
Капитал - всего					
до корректировок	3400	390 017	4 913	-	394 930
корректировка в связи с:					
изменением учетной политики	3410	-	-	-	-
исправлением ошибок	3420	-	-	-	-
после корректировок	3500	390 017	4 913	-	394 930
в том числе:					
нераспределенная прибыль (непокрытый убыток):					
до корректировок	3401	(8 113)	4 913	-	(3 200)
корректировка в связи с:					
изменением учетной политики	3411	-	-	-	-
исправлением ошибок	3421	-	-	-	-
после корректировок	3501	(8 113)	4 913	-	(3 200)
по другим статьям капитала					
до корректировок	3402	-	-	-	-
корректировка в связи с:					
изменением учетной политики	3412	-	-	-	-
исправлением ошибок	3422	-	-	-	-
после корректировок	3502	-	-	-	-

3. Чистые активы

Наименование показателя	Код	На 31 декабря 2023 г.	На 31 декабря 2022 г.	На 31 декабря 2021 г.
Чистые активы	3600	394 765	394 929	390 017



Руководитель Меняйло Анатолий Васильевич
(подпись, печать) (расшифровка подписи)

28 февраля 2024 г.

**Отчет о движении денежных средств
за Январь - Декабрь 2023 г.**

Организация	Общество с ограниченной ответственностью "Загородные Энергосберегающие Системы"	Форма по ОКУД	0710005		
Идентификационный номер налогоплательщика		Дата (число, месяц, год)	31	12	2023
Вид экономической деятельности	Передача электроэнергии и техническое присоединение к распределительным электросетям	по ОКПО	17454646		
Организационно-правовая форма / форма собственности	Общество с ограниченной ответственностью / Частная собственность	ИНН	7709927493		
Единица измерения:	в тыс. рублей	по ОКВЭД 2	35.12		
		по ОКОПФ / ОКФС	12300	16	
		по ОКЕИ	384		

Наименование показателя	Код	За Январь - Декабрь 2023 г.	За Январь - Декабрь 2022 г.
Денежные потоки от текущих операций			
Поступления - всего	4110	128 709	158 016
в том числе:			
от продажи продукции, товаров, работ и услуг	4111	105 994	145 298
арендных платежей, лицензионных платежей, роялти, комиссионных и иных аналогичных платежей	4112	-	-
от перепродажи финансовых вложений	4113	-	-
прочие поступления	4119	22 715	12 718
Платежи - всего	4120	(181 598)	(133 360)
в том числе:			
поставщикам (подрядчикам) за сырье, материалы, работы, услуги	4121	(97 456)	(79 783)
в связи с оплатой труда работников	4122	(50 331)	(36 730)
процентов по долговым обязательствам	4123	(181)	(12)
налога на прибыль организаций	4124	-	(432)
прочие налоги и сборы	4125	(25 067)	-
прочие платежи	4129	(8 563)	(16 403)
Сальдо денежных потоков от текущих операций	4100	(52 889)	24 656
Денежные потоки от инвестиционных операций			
Поступления - всего	4210	90 708	25 784
в том числе:			
от продажи внеоборотных активов (кроме финансовых вложений)	4211	-	-
от продажи акций других организаций (долей участия)	4212	-	-
от возврата предоставленных займов, от продажи долговых ценных бумаг (прав требования денежных средств к другим лицам)	4213	90 708	25 784
дивидендов, процентов по долговым финансовым вложениям и аналогичных поступлений от долевого участия в других организациях	4214	-	-
прочие поступления	4219	-	-
Платежи - всего	4220	(69 980)	(44 018)
в том числе:			
в связи с приобретением, созданием, модернизацией, реконструкцией и подготовкой к использованию внеоборотных активов	4221	-	-
в связи с приобретением акций других организаций (долей участия)	4222	-	-
в связи с приобретением долговых ценных бумаг (прав требования денежных средств к другим лицам), предоставление займов другим лицам	4223	(69 980)	(44 018)
процентов по долговым обязательствам, включаемым в стоимость инвестиционного актива	4224	-	-
прочие платежи	4229	-	-
Сальдо денежных потоков от инвестиционных операций	4200	20 728	(18 234)

Наименование показателя	Код	За Январь - Декабрь 2023 г.	За Январь - Декабрь 2022 г.
Денежные потоки от финансовых операций			
Поступления - всего	4310	58 153	4 100
в том числе:			
получение кредитов и займов	4311	58 153	4 100
денежных вкладов собственников (участников)	4312	-	-
от выпуска акций, увеличения долей участия	4313	-	-
от выпуска облигаций, векселей и других долговых ценных бумаг и др.	4314	-	-
прочие поступления	4319	-	-
Платежи - всего	4320	(33 528)	(3 000)
в том числе:			
собственникам (участникам) в связи с выкупом у них акций (долей участия) организации или их выходом из состава участников	4321	-	-
на уплату дивидендов и иных платежей по распределению прибыли в пользу собственников (участников)	4322	-	-
в связи с погашением (выкупом) векселей и других долговых ценных бумаг, возврат кредитов и займов	4323	(33 528)	(3 000)
прочие платежи	4329	-	-
Сальдо денежных потоков от финансовых операций	4300	24 625	1 100
Сальдо денежных потоков за отчетный период	4400	(7 536)	7 522
Остаток денежных средств и денежных эквивалентов на начало отчетного периода	4450	9 703	2 181
Остаток денежных средств и денежных эквивалентов на конец отчетного периода	4500	2 167	9 703
Величина влияния изменений курса иностранной валюты по отношению к рублю	4490	-	-

Руководитель



Меняйло Анатолий
Васильевич

(расшифровка подписи)

28 февраля 2024 г.

**Пояснения к бухгалтерскому балансу
и отчету о финансовых результатах (тыс. руб.)**

1. Нематериальные активы и расходы на научно-исследовательские, опытно-конструкторские и технологические работы (НИОКР)
1.1. Наличие и движение нематериальных активов

с.1

Наименование показателя	Код	Период	Изменения за период						На конец периода			
			На начало года		Поступило	Выбыло		Убыток от обесценения	Переоценка			
			первоначальная стоимость	накопленная амортизация и убытки от обесценения		первоначальная стоимость	накопленная амортизация и убытки от обесценения		Первоначальная стоимость	Накопленная амортизация	первоначальная стоимость	накопленная амортизация и убытки от обесценения
Нематериальные активы - всего	5100	за 2023г.	-	-	-	-	-	-	-	-	-	-
	5110	за 2022г.	-	-	-	-	-	-	-	-	-	-
в том числе:	5101	за 2023г.	-	-	-	-	-	-	-	-	-	-
	5111	за 2022г.	-	-	-	-	-	-	-	-	-	-

1.2. Первоначальная стоимость нематериальных активов, созданных самой организацией

Наименование показателя	Код	На 31 декабря 2023 г.		На 31 декабря 2022 г.	
		5120	5121	5120	5121
Всего		-	-	-	-
в том числе:		-	-	-	-

1.3. Нематериальные активы с полностью погашенной стоимостью

Наименование показателя	Код	На 31 декабря 2023 г.	На 31 декабря 2022 г.	На 31 декабря 2021 г.
Всего	5130	-	-	-
в том числе:	5131	-	-	-

1.4. Наличие и движение результатов НИОКР

Наименование показателя	Код	Период	Изменения за период				На конец периода		
			На начало года		Выбыло		первоначальная стоимость	часть стоимости, списанной на расходы за период	
			первоначальная стоимость	часть стоимости, списанной на расходы	первоначальная стоимость	часть стоимости, списанной на расходы			
НИОКР - всего	5140	за 2023г.	-	-	-	-	-	-	-
	5150	за 2022г.	-	-	-	-	-	-	-
в том числе:	5141	за 2023г.	-	-	-	-	-	-	-
	5151	за 2022г.	-	-	-	-	-	-	-

1.5. Незаконченные и неоформленные НИОКР и незаконченные операции по приобретению нематериальных активов

Наименование показателя	Код	Период	На начало года	Изменения за период			На конец периода
				затраты за период	списано затрат как не давших положительного результата	принято к учету в качестве нематериальных активов или НИОКР	
Затраты по незаконченным исследованиям и разработкам - всего	5160	за 2023г.	-	-	-	-	
	5170	за 2022г.	-	-	-	-	
в том числе:							
незаконченные операции по приобретению нематериальных активов - всего	5161	за 2023г.	-	-	-	-	
	5171	за 2022г.	-	-	-	-	
	5180	за 2023г.	-	-	-	-	
	5190	за 2022г.	-	-	-	-	
в том числе:							
	5181	за 2023г.	-	-	-	-	
	5191	за 2022г.	-	-	-	-	



Руководитель Меняйло Анатолий Васильевич
(расшифровка подписи)

28 февраля 2024 г. Евгений

2. Основные средства

2.1. Наличие и движение основных средств

Наименование показателя	Код	Период	На начало года				Изменения за период						На конец периода		
			первоначальная стоимость		накопленная амортизация и убытки от обесценения		Поступило	Выбыло объектов		начислено амортизации	убыток от обесценения	Переоценка		первоначальная стоимость	накопленная амортизация и убытки от обесценения
			первоначальная стоимость	накопленная амортизация и убытки от обесценения	первоначальная стоимость	накопленная амортизация и убытки от обесценения		Первоначальная стоимость	Накопленная амортизация						
Основные средства (без учета доходных вложений в материальные ценности) - всего	5200	за 2023г.	412 270	(165 060)	61 661	-	(1 160)	(23 080)	-	-	-	472 771	(188 136)		
	5210	за 2022г.	392 999	(143 428)	19 271	(21 633)	-	-	-	-	-	412 270	(165 060)		
в том числе: Сооружения	5201	за 2023г.	404 777	(159 272)	58 586	(160)	-	(22 960)	-	-	-	463 203	(182 227)		
	5211	за 2022г.	386 593	(138 157)	18 184	-	-	(21 115)	-	-	-	404 777	(159 272)		
Земельные участки	5202	за 2023г.	1 286	-	2 443	(1 000)	-	-	-	-	-	2 729	-		
	5212	за 2022г.	199	-	1 087	-	-	-	-	-	-	1 286	-		
Здания	5203	за 2023г.	476	(212)	-	-	-	(40)	-	-	-	476	(252)		
	5213	за 2022г.	476	(160)	-	-	-	(51)	-	-	-	476	(212)		
Учтено в составе доходных вложений в материальные ценности - всего	5220	за 2023г.	-	-	-	-	-	-	-	-	-	-	-		
	5230	за 2022г.	-	-	-	-	-	-	-	-	-	-	-		
в том числе:	5221	за 2023г.	-	-	-	-	-	-	-	-	-	-	-		
	5231	за 2022г.	-	-	-	-	-	-	-	-	-	-	-		

2.2. Незавершенные капитальные вложения

Наименование показателя	Код	Период	На начало года	Изменения за период			На конец периода
				затраты за период	списано	принято к учету в качестве основных средств или увеличена стоимость	
Незавершенное строительство и незаконченные операции по приобретению, модернизации и т.п. основных средств - всего	5240	за 2023г.	35	68 666	-	(68 666)	35
	5250	за 2022г.	-	75 562	-	(75 527)	35
в том числе:							
БКТП пл.: 23,1м2, в к/п Новорижский -Инсайд	5241	за 2023г.	35	-	-	-	35
	5251	за 2022г.	-	35	-	-	35

2.3. Изменение стоимости основных средств в результате достройки, дооборудования, реконструкции и частичной ликвидации

Наименование показателя	Код	за 2023г.	за 2022г.
Увеличение стоимости объектов основных средств в результате достройки, дооборудования, реконструкции - всего	5260	-	-
в том числе:			
Уменьшение стоимости объектов основных средств в результате частичной ликвидации - всего:	5270	-	-
в том числе:			
	5271	-	-

2.4. Иное использование основных средств

Наименование показателя	Код	На 31 декабря 2023 г.	На 31 декабря 2022 г.	На 31 декабря 2021 г.
Переданные в аренду основные средства, числящиеся на балансе	5280	-	-	-
Переданные в аренду основные средства, числящиеся за балансом	5281	-	-	-
Полученные в аренду основные средства, числящиеся на балансе	5282	-	-	-
Полученные в аренду основные средства, числящиеся за балансом	5283	34 176	34 176	414 358
Объекты недвижимости, принятые в эксплуатацию и фактически используемые, находящиеся в процессе государственной регистрации	5284	49 903	50 063	49 181
Основные средства, переведенные на консервацию	5285	-	-	-
Иное использование основных средств (залог и др.)	5286	-	-	-
Балансовая стоимость неамортизируемых основных средств	5287	2 729	1 286	199
	5288	-	-	-



Руководитель Меншило Анатолий Васильевич
(подпись) (расшифровка подписи)

28 февраля 2024 г.

3. Финансовые вложения

3.1. Наличие и движение финансовых вложений

Наименование показателя	Код	Период	Изменения за период				На конец периода					
			На начало года		выбыло (погашено)		Поступило	накоплен- ная коррек- тировка	начисление процентов (включая доведение первоначальной стоимости до номинальной)	Текущей рыночной стоимости (убытков от обесценения)	первоначальная стоимость	накоплен- ная коррек- тировка
			первоначальная стоимость	накоплен- ная коррек- тировка	первоначальная стоимость	накоплен- ная коррек- тировка						
Долгосрочные - всего	5301	за 2023г.	90 866	-	(96 158)	-	69 980	-	-	-	64 688	-
	5311	за 2022г.	72 854	-	(26 005)	-	44 018	-	-	-	90 866	-
в том числе:	5302	за 2023г.	-	-	-	-	-	-	-	-	-	-
	5312	за 2022г.	-	-	-	-	-	-	-	-	-	-
	5305	за 2023г.	-	-	-	-	-	-	-	-	-	-
	5315	за 2022г.	12 000	-	(12 000)	-	-	-	-	-	-	-
в том числе:	5306	за 2023г.	-	-	-	-	-	-	-	-	-	-
	5316	за 2022г.	-	-	-	-	-	-	-	-	-	-
Финансовых вложений - итого	5300	за 2023г.	90 866	-	(96 158)	-	69 980	-	-	-	64 688	-
	5310	за 2022г.	84 854	-	(38 005)	-	44 018	-	-	-	90 866	-

3.2. Иное использование финансовых вложений

Наименование показателя	Код	На 31 декабря 2023 г.	На 31 декабря 2022 г.	На 31 декабря 2021 г.
Финансовые вложения, находящиеся в залоге - всего	5320	-	-	-
в том числе:				
Финансовые вложения, переданные третьим лицам (кроме продажи) - всего	5321	-	-	-
в том числе:				
Финансовые вложения, переданные третьим лицам (кроме продажи) - всего	5325	-	-	-
в том числе:				
Иное использование финансовых вложений	5326	-	-	-
	5329	-	-	-



Руководитель Меняйло Анатолий Васильевич
(подпись) (расшифровка подписи)

28 февраля 2024 г.

4. Запасы

4.1. Наличие и движение запасов

Наименование показателя	Код	Период	На начало года				Изменения за период				На конец периода		
			себе-стоимость	величина резерва под снижение стоимости	балансовая стоимость	поступления и затраты	выбыло		убытков от снижения стоимости	оборот запасов между их группами (видами)	себе-стоимость	величина резерва под снижение стоимости	балансовая стоимость
							себе-стоимость	резерв под снижение стоимости					
Запасы - всего	5400	за 2023г.	11 860	-	11 860	5 502	(2 337)	-	X	15 025	-	15 025	
	5420	за 2022г.	4 458	-	4 458	11 997	(3 831)	-	X	11 860	-	11 860	
в том числе: Сырье, материалы и другие аналогичные ценности	5401	за 2023г.	11 860	-	11 860	5 502	(2 337)	-	-	15 025	-	15 025	
	5421	за 2022г.	4 434	-	4 434	11 997	(3 831)	-	-	11 860	-	11 860	
Готовая продукция	5402	за 2023г.	-	-	-	-	-	-	-	-	-	-	
	5422	за 2022г.	-	-	-	-	-	-	-	-	-	-	
Товары для перепродажи	5403	за 2023г.	-	-	-	-	-	-	-	-	-	-	
	5423	за 2022г.	-	-	-	-	-	-	-	-	-	-	
Товары и готовая продукция отгруженные	5404	за 2023г.	-	-	-	-	-	-	-	-	-	-	
	5424	за 2022г.	-	-	-	-	-	-	-	-	-	-	
Затраты в незавершенном производстве	5405	за 2023г.	-	-	-	-	-	-	-	-	-	-	
	5425	за 2022г.	-	-	-	-	-	-	-	-	-	-	
Прочие запасы и затраты	5406	за 2023г.	24	-	24	-	(24)	-	-	-	-	-	
	5407	за 2023г.	-	-	-	-	-	-	-	-	-	-	
	5427	за 2022г.	-	-	-	-	-	-	-	-	-	-	

4.2. Запасы в залоге

Наименование показателя	Код	На 31 декабря 2023 г.	На 31 декабря 2022 г.	На 31 декабря 2021 г.
Запасы, не оплаченные на отчетную дату - всего	5440	-	-	-
в том числе:				
Запасы, находящиеся в залоге по договору - всего	5441	-	-	-
в том числе:	5445	-	-	-
	5446	-	-	-



Руководитель Меняйло Анатолий Васильевич
(подпись) (расшифровка подписи)

28 февраля 2024 г.

5. Дебиторская и кредиторская задолженность
5.1. Наличие и движение дебиторской задолженности

Наименование показателя	Код	Период	На начало года		Изменения за период						На конец периода							
			Учтенная по условиям договора	величина резерва по сомнительным долгам	поступление		Выбыло		перевод из долго-в краткосрочную задолженность	перевод из дебиторской в кредиторскую задолженность	перевод из кредиторской в дебиторскую задолженность	учтенная по условиям договора	величина резерва по сомнительным долгам					
					в результате хозяйственных операций (сумма долга по сделке, операции)	причитающиеся проценты, штрафы и иные начисления	поташение	списание на финансовый результат						восстановление резерва				
Долгосрочная дебиторская задолженность - всего	5501	за 2023г.	-	-	-	-	-	-	-	-	-	-	-	-	-	-		
	5521	за 2022г.	-	-	-	-	-	-	-	-	-	-	-	-	-	-	-	
в том числе: Расчеты с покупателями и заказчиками Авансы выданные Прочая	5502	за 2023г.	-	-	-	-	-	-	-	-	-	-	-	-	-	-	-	
	5522	за 2022г.	-	-	-	-	-	-	-	-	-	-	-	-	-	-	-	
	5503	за 2023г.	-	-	-	-	-	-	-	-	-	-	-	-	-	-	-	
	5523	за 2022г.	-	-	-	-	-	-	-	-	-	-	-	-	-	-	-	-
	5504	за 2023г.	-	-	-	-	-	-	-	-	-	-	-	-	-	-	-	-
	5524	за 2022г.	-	-	-	-	-	-	-	-	-	-	-	-	-	-	-	-
	5505	за 2023г.	-	-	-	-	-	-	-	-	-	-	-	-	-	-	-	-
	5525	за 2022г.	-	-	-	-	-	-	-	-	-	-	-	-	-	-	-	-
Краткосрочная дебиторская задолженность - всего	5510	за 2023г.	24 126	-	12 402	-	(8 010)	-	-	-	-	-	-	-	-	-	28 493	
	5530	за 2022г.	31 022	-	208 205	-	(215 037)	-	-	-	-	-	-	-	-	-	24 190	
в том числе: Расчеты с покупателями и заказчиками Авансы выданные Прочая	5511	за 2023г.	9 532	-	123 530	-	(125 621)	-	-	-	-	-	-	-	-	-	7 441	
	5531	за 2022г.	18 084	-	165 815	-	(174 367)	-	-	-	-	-	-	-	-	-	9 532	
	5512	за 2023г.	235	-	73 201	-	(69 965)	-	-	-	-	-	-	-	-	-	3 471	
	5532	за 2022г.	2 138	-	22	-	(1 924)	-	-	-	-	-	-	-	-	-	235	
	5513	за 2023г.	14 423	-	8 954	-	(5 796)	-	-	-	-	-	-	-	-	-	17 581	
	5533	за 2022г.	10 720	-	7 960	-	(4 257)	-	-	-	-	-	-	-	-	-	14 423	
	5514	за 2023г.	-	-	-	-	-	-	-	-	-	-	-	-	-	-	-	-
	5534	за 2022г.	-	-	-	-	-	-	-	-	-	-	-	-	-	-	-	-
Итого	5500	за 2023г.	24 126	-	12 402	-	(8 010)	-	-	-	-	-	-	-	-	-	28 493	
	5520	за 2022г.	31 022	-	208 205	-	(215 037)	-	-	-	-	-	-	-	-	-	24 190	

5.2. Просроченная дебиторская задолженность


Наименование показателя	Код	На 31 декабря 2023 г.		На 31 декабря 2022 г.		На 31 декабря 2021 г.	
		учтенная по условиям договора	балансовая стоимость	учтенная по условиям договора	балансовая стоимость	учтенная по условиям договора	балансовая стоимость
Всего	5540	-	-	-	-	-	-
в том числе:							
расчеты с покупателями и заказчиками	5541	-	-	-	-	-	-
расчеты с поставщиками и заказчиками (в части авансовых платежей, предоплат)	5542	-	-	-	-	-	-
прочая	5543	-	-	-	-	-	-
	5544	-	-	-	-	-	-

5.3. Наличие и движение кредиторской задолженности

Наименование показателя	Код	Период	Остаток на начало года	Изменения за период						перевод из дебиторской в кредиторскую задолженность	перевод из кредиторской в дебиторскую задолженность	Остаток на конец периода
				поступление			выбыло					
				в результате хозяйственных операций (сумма долга по сделке, операции)	причитающиеся проценты, штрафы и иные начисления	погашение	списание на финансовый результат	перевод из долго- в краткосрочную задолженность	перевод из дебиторской в кредиторскую задолженность			
Долгосрочная кредиторская задолженность - всего	5551	за 2023г.	600	58 153	-	(34 128)	-	-	-	-	24 625	
	5571	за 2022г.	-	3 600	-	(3 000)	-	-	-	-	600	
в том числе:												
кредиты	5552	за 2023г.	-	-	-	-	-	-	-	-	-	
	5572	за 2022г.	-	-	-	-	-	-	-	-	-	
займы	5553	за 2023г.	600	58 153	-	(34 128)	-	-	-	-	24 625	
	5573	за 2022г.	-	3 600	-	(3 000)	-	-	-	-	600	
прочая	5554	за 2023г.	-	-	-	-	-	-	-	-	-	
	5574	за 2022г.	-	-	-	-	-	-	-	-	-	
	5555	за 2023г.	-	-	-	-	-	-	X	X	-	
	5575	за 2022г.	-	-	-	-	-	-	X	X	-	
Краткосрочная кредиторская задолженность - всего	5560	за 2023г.	27 679	106 123	-	(112 164)	-	-	-	-	20 761	
	5580	за 2022г.	17 517	151 292	-	(141 129)	-	-	-	-	27 679	
в том числе:												
расчеты с поставщиками и подрядчиками	5561	за 2023г.	7 292	6 754	-	(4 247)	-	-	-	-	9 799	
	5581	за 2022г.	8 589	59 788	-	(61 085)	-	-	-	-	7 292	
авансы полученные	5562	за 2023г.	637	62 083	-	(60 512)	-	-	-	-	2 208	
	5582	за 2022г.	697	78 173	-	(80 512)	-	-	-	-	637	
расчеты по налогам и взносам	5563	за 2023г.	8 749	33 810	-	(38 987)	-	-	-	-	3 572	
	5583	за 2022г.	6 214	4 042	-	(1 507)	-	-	-	-	8 749	
кредиты	5564	за 2023г.	-	-	-	-	-	-	-	-	-	
	5584	за 2022г.	-	-	-	-	-	-	-	-	-	
займы	5565	за 2023г.	41	501	-	(222)	-	-	-	-	320	
	5585	за 2022г.	-	53	-	(12)	-	-	-	-	41	
прочая	5566	за 2023г.	10 960	3 476	-	(8 196)	-	-	-	-	5 230	
	5586	за 2022г.	2 017	9 235	-	(292)	-	-	-	-	10 960	
	5567	за 2023г.	-	-	-	-	-	-	X	X	-	
	5587	за 2022г.	-	-	-	-	-	-	X	X	-	
Итого	5550	за 2023г.	28 279	164 276	-	(146 292)	-	-	-	-	45 386	
	5570	за 2022г.	17 517	154 892	-	(144 129)	-	-	-	-	28 279	

5.4. Просроченная кредиторская задолженность

Наименование показателя	Код	На 31 декабря 2023 г.	На 31 декабря 2022 г.	На 31 декабря 2021 г.
Всего	5590	-	-	-
в том числе:				
расчеты с поставщиками и подрядчиками	5591	-	-	-
расчеты с покупателями и заказчиками	5592	-	-	-
прочая задолженность	5593	-	-	-
	5594	-	-	-



Руководитель Меняйло Анатолий Васильевич
(подпись) (расшифровка подписи)

28 февраля 2024 г.

6. Затраты на производство (расходы на продажу)*

Наименование показателя	Код	за 2023г.	за 2022г.
Материальные затраты	5610	2 526	4 571
Расходы на оплату труда	5620	40 603	44 741
Отчисления на социальные нужды	5630	7 959	7 643
Амортизация	5640	28 832	47 933
Прочие затраты	5650	25 164	25 889
Итого по элементам	5660	105 084	130 777
Фактическая себестоимость проданных товаров	5665	-	-
Изменение остатков (прирост [-]); незавершенного производства, готовой продукции и др.	5670	-	-
Изменение остатков (уменьшение [+]); незавершенного производства, готовой продукции и др.	5680	-	-
Итого расходы по обычным видам деятельности	5600	105 084	130 777

* - Для организаций, осуществляющих торговую деятельность добавлена строка 5665, учитывающая фактическую себестоимость товаров



**Меняйло Анатолий
Васильевич**

(подпись) (расшифровка подписи)

Руководитель

28 февраля 2024 г.

7. Оценочные обязательства

Наименование показателя	Код	Остаток на начало года	Признано	Погашено	Списано как избыточная сумма	Остаток на конец периода
Оценочные обязательства - всего	5700	1 770	-	(347)	-	1 423



Руководитель

Меняйло Анатолий Васильевич
(расшифровка подписи)

28 февраля 2024 г.

8. Обеспечения обязательств

Наименование показателя	Код	На 31 декабря 2023 г.	На 31 декабря 2022 г.	На 31 декабря 2021 г.
Полученные - всего	5800	-	-	-
в том числе:				
5801	5801	-	-	-
5810	5810	-	-	-
Выданные - всего				
в том числе:				
5811	5811	-	-	-

Меняйло Анатолий

Васильевич

(расшифровка подписи)

Руководитель

(подпись)

28 февраля 2024 г.

9. Государственная помощь

Наименование показателя	Код	за 2023г.		за 2022г.	
		На начало года	Получено за год	Возвращено за год	На конец года
Получено бюджетных средств - всего	5900	-	-	-	-
в том числе:					
на текущие расходы	5901	-	-	-	-
на вложения во внеоборотные активы	5905	-	-	-	-
Бюджетные кредиты - всего		за 2023г.	-	-	-
		за 2022г.	-	-	-
в том числе:					
	5911	за 2023г.	-	-	-
	5921	за 2022г.	-	-	-



Руководитель **Меняйло Анатолий Васильевич**
(расшифровка подписи)

28 февраля 2024 г.

10. Пояснения к бухгалтерскому балансу и отчету о финансовых результатах

1. Общие сведения об Обществе с ограниченной ответственностью

Общество с ограниченной ответственностью «Загородные Энергосберегающие Системы»

Место нахождения: 109316, Москва г, Волгоградский пр-т, дом № 1, строение 1, эт. подвал, пом. П., комн.14.

Свидетельство о государственной регистрации серия 77 № 016094325, выдано Межрайонной инспекцией Федеральной налоговой службы № 46 по г. Москве 17.04.2013 года.

Основной государственный регистрационный номер - 1137746349696;

Свидетельство о постановке на учет в налоговом органе серия 77 № 016094326 от 17.04.2013 года.

В проверяемом периоде основными видами деятельности ООО «ЗЭС» являлись

- Передача электроэнергии и техническое присоединение к распределительным электросетям;

Средняя численность работников за год составляет 37 человека.

Единоличный исполнительный орган Общества – Генеральный директор Меняйло Анатолий Васильевич.

ООО «ЗЭС» имеет одно обособленное структурное подразделение:

по адресу 143582, Московская область, Истринский район, Обушковское с/п, д. Воронино, уч. 167 (КПП 501745001), уведомление ИФНС России по г. Истре от 05.06.2018 года.

Уставной капитал ООО «ЗЭС» составляет 100 тысяч рублей.

Организационная структура Общества:

- администрация;
- отдел сопровождения территориальной сетевой организации;
- отдел эксплуатации энергетических систем;
- служба ликвидации аварий электрических сетей;
- служба эксплуатации электрических сетей.

Бухгалтерский учет в Обществе осуществлялся ООО «Аутсорсинг-РИЭЛТ» на основании договора возмездного оказания услуг № БУ-268 от 28.03.2014.

Бухгалтерский и налоговый учет велся с применением специальной бухгалтерской программы 1С «Бухгалтерия».

ООО «ЗЭС» является малым предприятием в соответствии с критериями малых предприятий, приведенными в ст. 4 Федерального закона от 24.07.2007 г. № 209-ФЗ «О развитии малого и среднего предпринимательства в Российской Федерации». Общество не имеет в обращении своих ценных бумаг, попадающих под действие Федерального закона от 22.04.1996 г. № 39-ФЗ «О рынке ценных бумаг».

2. Финансово-хозяйственная деятельность

2.1. В 2023 году ООО «ЗЭС» использовались следующие расчетные счета в учреждениях банка:

Номер расчетного/текущего счета	Наименования банка
40702810100000019099	ПАО БАНК ЗЕНИТ
40702810740000054067	ПАО СБЕРБАНК

2.2. Выручка за 2023 год от реализации товаров, работ и услуг (строка 2110) составила 102 942 тыс. руб., что на 25 % меньше чем в 2022 году (138 179 тыс. руб.).

Выручка от продаж в разрезе видов деятельности за последние три года отражена в следующей таблице:

Виды деятельности	2023 г.	2022 г.	2021 г.
Деятельность по обеспечению работоспособности электрических сетей	1102942	138179	144430
Предоставление прочих видов услуг	0	0	996
Итого	102942	138179	145426

2.3. Общие затраты Общества на реализацию товаров, работ (услуг) в 2023 году составили 106 805 тыс. руб., т.е. по сравнению с прошлым годом (130 777 тыс. руб.) уменьшились на 19 %.

Расшифровка строки 2120 «Себестоимость продаж»

Наименование расходов	Сумма в тыс. руб.
Деятельность по обеспечению электрических сетей	72356
Передача электроэнергии	16204
Технологическое присоединение к сетям	1841
Итого	90403

Расшифровка строки 2220 «Управленческие расходы»

Наименование расходов	Сумма в тыс. руб.
Амортизация	3284
Заработная плата и прочие налоги и отчисления на заработную плату	8314
Страховые взносы	1367
Материалы	183
Прочие расходы	1532
Итого	14680

Расшифровка строки 2340 «Прочие доходы»

Наименование доходов	Сумма в тыс. руб.
Проценты, к начислению	5484
Аренда	2322
Расходы прошлых лет, выявленные в отчетном году	0
Прочие	1270
Итого	9076

Расшифровка строки 2350 «Прочие расходы»

Наименование расходов	Сумма в тыс. руб.
Государственная пошлина	1063
Проценты к уплате	501
Арендные платежи	4119
Прочие расходы	186
Услуги банка	102
Итого	5971

2.4. По итогам 2023 г. по основной деятельности получен бухгалтерский убыток в сумме 1 794 тыс. руб.

Общая бухгалтерская прибыль до налогообложения в 2023 году составила 1 311 тыс. руб.

Налог на прибыль составил в 2023 году 957 тыс. руб.

2.5. В составе показателя основных средств (строка 1150) кроме балансовой стоимости основных средств в сумме 277 797 тыс. руб. учтены капитальные вложения в сумме 35 тыс. руб.

Показатель основных средств учитывает результаты тестирования на обесценение, проведенного по состоянию на 31.12.2023. Тестирование произведено на основании Положения о проверке активов на обесценение. Существенных признаков обесценения основных средств не установлено.

2.6. В составе показателя прочих внеоборотных активов (строка 1190) отражена стоимость права пользования активами (с учетом начисленной амортизации) в размере 19 052 тыс. руб..

2.7. В составе запасов (строка 1210) отражены сырье, материалы и другие аналогичные ценности в сумме 15 025 тыс. руб. Согласно нормам учетной политики при инвентаризации была проведена проверка запасов на обесценение. В процессе проверки существенных изменений стоимости материалов не выявлено. В связи с этим резерв под обесценение в 2023 году не создавался.

2.8. Долгосрочные финансовые вложения (строка 1170 «Финансовые вложения») на 31.12.2023 составили 64 688 тыс. руб., в том числе: выданные займы:

- АО «ЗагородЭнерго» (ИНН 7715955837) - 49 958 тыс. руб.;

- ООО «ИридийИнвест» (5017115425) - 14 730 тыс. руб.

По состоянию на 31.12.2023 Общество не имеет финансовых вложений, по которым определяется текущая рыночная стоимость и инвестиций в долговые ценные бумаги.

• 2.9. Прочие оборотные активы (строка 1260) составили 41 683 тыс. руб.

В составе прочих оборотных активов отражены расходы согласно учетной политике Общества.

2.10. В составе добавочного капитала (стр. 1350) отражены средства, поступившие в предыдущем периоде от участника Общества в размере 398 030 тыс. руб. в качестве безвозмездной помощи.

2.11. В составе показателя прочих обязательств (строка 1450) отражены арендные обязательства по договорам аренды имущества, заключенным в 2023 году, в размере 19 959 тыс. руб.

2.12. В составе показателя оценочных резервов (строка 1540) учитывался остаток резерва по отпускам сотрудников в размере 1 423 тыс. руб.

3. Сведения об учетной политике организации

Положение по учетной политике, применяемой Обществом, составлено в соответствии с положениями Федерального закона №129-ФЗ от 21.11.1996 г. «О бухгалтерском учете» и требованиями ПБУ 1/2008 «Учетная политика организации» и прочими действующими положениями, указаниями, инструкциями.

В соответствии с Федеральным законом от 06.12.2011 № 402-ФЗ «О бухгалтерском учете» и Положением по бухгалтерскому учету «Учетная политика организации» (ПБУ 1/2008), утвержденным приказом Минфина России от 06.10.2008 № 106н, Обществом была сформирована и утверждена в виде приказа генерального директора учетная политика для целей бухгалтерского учета на 2013 год (утверждена приказом № 1 от 31.05.2013) и учетная политика для целей налогового учета на 2013 год (утверждена приказом № 2 от 31.05.2013).

В 2018, 2020 и 2021 годах в учетную политику вносились дополнения и изменения.

Материально-производственные запасы принимать к учету в качестве актива (счет 10) на отдельном субсчете (без учета счетов 15 и 16) по фактической себестоимости состоящей из суммы фактических затрат на приобретение по цене поставщика без учета скидок, вычетов, премий и льгот.

Методом списания себестоимости МПЗ считать - по себестоимости первой по времени поступления единицы (ФИФО).

Затраты по заготовке и доставке МПЗ складов включать в себестоимость МПЗ.

При приобретении запасов на условиях отсрочки платежа на период, превышающий 12 месяцев, организация принимает к учету запасы по цене поставщика. Разница между фактической себестоимостью запасов и суммой денежных средств, которая была бы уплачена организацией при отсутствии отсрочки, не рассчитывается.

Оценка запасов после признания

При определении оценки запасов на отчетную дату в случае использования показателя чистой продажи запасов использовать предполагаемую их цену за вычетом предполагаемых затрат на производство, подготовку к продаже и продажу запасов - это величина, равная приходящейся на запасы доле предполагаемой цены, по которой организация может продать аналогичные запасы по состоянию на отчетную дату или цена, по которой можно приобрести аналогичные запасы по состоянию на отчетную дату (наименьшая из этих величин). Ежегодно при проведении инвентаризации запасов проводить их оценку и создавать резерв (счет 14), который равен сумме превышения фактической себестоимости запасов над чистой стоимостью их продажи.

Полученные от списания/разборки/ликвидации детали, запчасти или металлолом, используемые далее для ремонта или для продажи, отражать в составе запасов.

В 2021 году в редакцию, действующую с 1 января 2022 года, были внесены изменения в связи с вступлением в действие ФСБУ 6/2020 «Основные средства», ФСБУ 26/2020 «Капитальные вложения», утвержденных приказом Минфина России от 17.09.2020 № 204н и ФСБУ 25/2018 «Бухгалтерский учет аренды», утвержденного приказом Минфина России от 16.10.2018 № 208н,

Последствия изменения учетной политики в связи с началом применения указанных ФСБУ отражаются перспективно.

Основные положения учетной политики, применяемой в 2023 году.

Актив, удовлетворяющий условиям п. 4 ФСБУ 6/2020, относится к объектам основных средств, если его стоимость больше 100 тыс. руб. Если его стоимость не превышает установленного лимита, то актив не признается, а его затраты на приобретение, создание такого актива отражаются в составе расходов периода, в котором они понесены.

Неотделимые улучшения в арендованные объекты ОС, произведенные после принятия к учету соответствующих прав пользования активом, учитываются в качестве объектов ОС.)

Срок полезного использования объектов ОС определяется исходя из ожидаемого периода времени, в течение которого объекта будет приносить экономические выгоды.

Все объекты ОС после признания учитываются по первоначальной стоимости, переоценка не производится.

В бухгалтерской (финансовой) отчетности за первый отчетный период применения ФСБУ 6/2020 организация не пересчитывает сравнительные показатели за периоды, предшествующие отчетному. При этом проводится единовременная корректировка балансовой стоимости ОС на начало отчетного периода в соответствии с переходными положениями ФСБУ 6/2020.

Организация отражает последствия изменения учетной политики в связи с началом применения ФСБУ 26/2020 «Капитальные вложения» перспективно (без

изменения ранее сформированных данных бухгалтерского учета).

Организация признает предмет аренды на дату получения предмета аренды в качестве права пользования активом (ППА) с одновременным признанием обязательства по аренде (ОА). Право пользования активом отражается на субсчете «Права пользования активами» к счету 01 «Основные средства».

Стоимость права пользования погашается посредством амортизации, а величина обязательства по аренде увеличивается на сумму начисляемых процентов и уменьшается на сумму фактически уплаченных арендных платежей

Организация использует право не признавать предмет аренды в качестве ППА и АО, если:

- срок аренды не превышает 12 месяцев на дату предоставления предмета аренды . Решение об использовании этого права по каждой группе однородных по характеру и способу использования предметов аренды , в отношении которых выполняются указанные ниже условия, принимаются отдельно и закрепляются приказом (распоряжением) генерального директора;

- рыночная стоимость предмета аренды без учета износа (то есть стоимость аналогичного нового объекта) не превышает 300 тыс. руб. и при этом арендатор имеет возможность получать экономические выгоды от предмета аренды преимущественно независимо от других активов. Решение об использовании этого права по каждому предмету аренды, в отношении которого выполняются указанные ниже условия, принимаются отдельно и закрепляются приказом (распоряжением) генерального директора.

Если организация принимает решение не признавать ППА и ОА, то арендные платежи учитываются в качестве расходов равномерно в течение срока действия договора аренды.

Учет материально-производственных запасов ведется на счете 10 «Материалы» на отдельном субсчете (без учета счетов 15 и 16) по фактической себестоимости состоящей из суммы фактических затрат на приобретение. Методом списания себестоимости МПЗ считать - по себестоимости каждой единицы.

Стоимость специальной оснастки погашается линейным способом. Стоимость специальной одежды, срок эксплуатации которой согласно нормам выдачи не превышает 12 месяцев, в момент передачи (отпуска) сотрудникам организации списывается единовременно.

Учет займов и кредитов ведется в соответствии с ПБУ 15/2008 , утвержденным Приказом Минфина России от 06.10.2008 №107н. Перевод долгосрочной кредиторской задолженности по полученным займам и кредитам в краткосрочную кредиторскую задолженность не производится.

Начисленные проценты отражаются в составе прочих расходов в тех отчетных периодах, к которым относятся данные начисления.

Уровень существенности, закрепленный Обществом в учетной политике для целей бухгалтерского учета составляет 10% от соответствующей статьи бухгалтерской отчетности.

При раскрытии информации в бухгалтерской отчетности ошибка является существенной, если она искажает показатель статьи отчетности не менее чем на 10% и может значительно повлиять на экономические решения пользователей, принимаемые ими на основе бухгалтерской отчетности, составленной за отчетный период.

4. Сведения о связанных сторонах

4.1. Юридическими и (или) физическими лицами, способными оказывать влияние на деятельность ООО «ЗЭС» (связанными сторонами), по состоянию на 31.12.2023 являлись:

Акционерное общество «ТАЛИТ» (ИНН 7705730922) - участник Общества, обладающий долей 91% от Уставного капитала;

Руда Ольга Алексеевна (ИНН 770502661304) - участник Общества, обладающий долей 8% от Уставного капитала;

Меняйло Анатолий Васильевич (ИНН 501703545846) - участник Общества, обладающий долей 1% от Уставного капитала.

Лицо, осуществляющее полномочия его единоличного исполнительного органа:
Меняйло Анатолий Васильевич (ИНН 501703545846) - генеральный директор.

Бенефициарный владелец Общества

- Попова Ирина Владимировна (ИНН 770403354020) – акционер АО «ТАЛИТ», удельный вес акций в УК составляет 50 процентов. Указанное лицо является бенефициарным владельцем ООО «Загородные Энергосберегающие Системы».

- Козловский Георгий Сергеевич (ИНН 773389758867) - акционер АО «ТАЛИТ», удельный вес акций в УК составляет 50 процентов. Указанное лицо является бенефициарным владельцем ООО «Загородные Энергосберегающие Системы».

4.2. В 2023 году осуществлялись следующие операции со связанными сторонами:

4.2.1. Выплата заработной платы генеральному директору Меняйло А.В. производилась в соответствие со штатным расписанием и трудовым договором. Общая сумма выплат составила 2 270 тыс. руб., включая НДФЛ. На данную сумму начислялись страховые взносы установленным порядком.

4.2.2. Другие операции со связанными сторонами в 2023 году не осуществлялись.

5. Сведения об отчетности

5.1. Бухгалтерская отчетность Общества за 2023 год состоит из:
бухгалтерского баланса по состоянию на 31 декабря 2023 года;
отчета о финансовых результатах за 2023 год ;
отчета об изменениях капитала;
отчета о движении денежных средств;
пояснений к бухгалтерскому балансу и отчету о финансовых результатах за 2023 год.

5.2. Бухгалтерская (финансовая) отчетность составлена с использованием типовых форм, утвержденных приказом Минфина России от 02.07.2010 № 66н.

Годовая бухгалтерская (финансовая) отчетность составлена по правилам составления бухгалтерской (финансовой) отчетности, установленным в Российской Федерации исходя из принципа непрерывности деятельности.

Изменений содержания и формы бухгалтерского баланса, отчета о финансовых результатах и пояснений к ним в 2023 году не производилось.

6. Информация об объеме каждого из использованных Обществом в 2023 году видов энергетических ресурсов

ООО «ЗЭС» не заключало договоры о энергоснабжающими организациями в 2023 году. В отчетном периоде производилась оплата по потерям электроэнергии с ПАО «Мосэнергосбыт» по договору №66-402 от 20.09.2017.

В натуральном и стоимостном выражение расходы на энергоснабжение следующие:

№ п/п	Наименование видов энергетических ресурсов	Единица измерения	Количество	Стоимость (тыс. руб.)
I.	Тепловая энергия	Гкал	0	0

2.	Электрическая энергия	кВт.ч	5759969	16 033
3	Газ	Куб.метр	0	0

Кроме того, оплата электроэнергии производилась в составе арендной платы: по договору с ООО «Евросервис» от 18.04.2013 № 34-13АР. по договору с ООО «Монолистройсервис» от 01.07.2016 № 351-16САР.

7. Информация об экологической деятельности.

Деятельность организаций не сопряжена ни с каким риском нанесения ущерба окружающей среде. Общество в 2023 году не выплачивало штрафы и какие-либо выплаты по искам за нарушение природоохранного законодательства.

Руководство Общества полагает, что его деятельность соответствует требованиям законодательства по охране окружающей среды. В связи с этим у Общества отсутствует риск появления значительных обязательств в области экологической деятельности, которые могли бы существенно повлиять на показатели бухгалтерской отчетности Общества.

8. Сведения об условных обязательствах и условных активах, оценочных обязательствах

ООО «ЗЭС» не располагает информацией о существенных обязательствах, которые могли бы оказать влияние на показатели бухгалтерской отчетности Общества, и требовали бы дополнительного раскрытия в ней, за исключением установленных учетной политикой.

ООО «ЗЭС» не располагает информацией о каких-либо существенных фактических или незавершенных судебных разбирательствах, а также о потенциальных исках, которые могут быть выставлены против ООО «ЗЭС».

По мнению ООО «ЗЭС» налоговые обязательства были полностью отражены в бухгалтерской отчетности исходя из понимания руководством действующего налогового законодательства.

Резервов под снижение стоимости материальных ценностей, образуемых за счет финансового результата, в 2023 году не формировалось в связи с тем, что у Общества отсутствовали материально-производственные запасы, которые морально устарели, полностью или частично потеряли свое первоначальное качество, либо текущая рыночная стоимость, стоимость продажи которых существенно снизилась.

Обществом не выявлена информация о признаках банкротства или снижения финансовой устойчивости организаций, получивших займы. Отсутствие такой информации позволило Обществу не формировать резервы под обесценение финансовых вложений.

Резервы по сомнительным долгам в 2023 году Обществом не создавались в связи с отсутствием у Общества сомнительной и подлежащей резервированию дебиторской задолженности, не погашенной вовремя при отсутствии соответствующих обеспечений

ООО «ЗЭС» создавало резервы на оплату отпусков установленным порядком согласно ПБУ 8/2010.

9. События после отчетной даты

После отчетной даты 31.12.2023 на деятельность Общества как отдельного хозяйствующего экономического субъекта продолжает оказывать влияние комплекс факторов экономического и геополитического характера, связанных с введением санкций и ограничений в отношении Российской Федерации и ее экономических субъектов отдельными государствами и их объединениями, меры, принимаемые в Российской

Федерации в ответ на внешнее санкционное давление. Указанные обстоятельства ведут к разрыву производственных и логистических цепочек, росту издержек, недостатку или нестабильности потребительского спроса, замедлению экономического роста. В 2023 году сохраняются риски активации вторичных санкций, что может привести к потере выстроенных в 2023 году альтернативных цепочек поставок.

В условиях реализации санкционных рисков руководство Общества на постоянной основе отслеживает изменения сложившейся ситуации и осуществляет оценку вероятности наступления негативных последствий для деятельности Общества. Руководство Общества принимает все необходимые меры для обеспечения устойчивости деятельности и не ожидает существенного негативного влияния указанных событий на результаты деятельности и финансовое положение Общества в обозримом будущем, так как Общество:

- не осуществляет экспортных/импортных операций с расчетами в привязке к курсам иностранных валют;
- не имеет займов в иностранной валюте;
- не имеет договорных отношений с организациями, в отношении которых введены санкционные ограничения;
- не ожидает существенных изменений, связанных с производственными цепочками, логистикой и продажами.

Вместе с тем, неопределенность ситуации не позволяет оценить последствия наступивших после отчетной даты событий в денежном выражении.

Будущие последствия сложившейся экономической ситуации сложно прогнозировать, и текущие ожидания и оценки Руководства Общества могут отличаться от фактических результатов.

10. Информации по сегментам

ООО «ЗЭС» принято решение не раскрывать информацию по сегментам в бухгалтерской отчетности в соответствии с п.2 Положения по бухгалтерскому учету «Информация по сегментам» (ПБУ 12/2010).

11. Информация по прекращаемой деятельности

ООО «ЗЭС» не имеет планов или намерений на 2024 год, которые могут значительно изменить балансовую стоимость или классификацию активов и обязательств, отраженных в бухгалтерской (финансовой) отчетности. Кроме того, ООО «ЗЭС» не имеет никаких планов прекращения какой-либо деятельности.

По оценке руководства Общества ООО «ЗЭС» способно продолжать непрерывно свою деятельность. Руководству Общества не известно ни о каких событиях или условиях, которые могут вызвать значительные сомнения в способности ООО «ЗЭС» продолжать свою деятельность.

Стоимость чистых активов, рассчитанная в порядке, установленном совместным письмом от 29.01.2003 года Минфина России № 10н и ФКЦБ № 03-6/пз «Об утверждении порядка оценки чистых активов акционерных обществ» составила 394 765 тыс. рублей на 31.12.2023 г.

Стоимость чистых активов на конец отчетного года незначительно уменьшилась по сравнению с соответствующим показателем на 31.12.2022 (на 165 тыс. руб.).

Чистые активы Общества значительно выше величины уставного капитала (100 тыс. руб.), что позволяет Обществу осуществлять основную деятельность без каких-либо ограничений.

12. Изменения оценочных значений

Изменений оценочных значений, которые могли бы существенно повлиять на бухгалтерскую отчетность за данный отчетный период и бухгалтерскую отчетность за будущие периоды, не производилось.

13. Информация о системе внутреннего контроля

13.1. В соответствии с требованиями ст. 19 закона «О бухгалтерском учете» № 402-ФЗ Общество организовало и осуществляет внутренний контроль совершаемых фактов хозяйственной жизни, в том числе внутренний контроль ведения бухгалтерского учета и составления бухгалтерской отчетности. Для этого разработано и применяется Положение о внутреннем финансовом контроле (приложение к учетной политике).

Система внутреннего контроля Общества предусматривает эффективное разделение обязанностей, права доступа, процедуры утверждения и сверки, обучение персонала, а также процедуры оценки и мониторинга.

В целях обеспечения сохранности активов Обществом по состоянию на 31.12.2023 году проведены:

Инвентаризация расчетов с контрагентами – дебиторами;

Инвентаризация производственно – материальных запасов.

Инвентаризация проводилась на основании приказа № 2-ИНВ от 28.12.2023.

Результаты инвентаризации оформлены документами по установленной форме.

Отклонений при инвентаризации не выявлено. Результаты инвентаризации отражены в бухгалтерском учете.

14. Информация о рисках хозяйственной деятельности

14.1. Потенциально существенные риски хозяйственной деятельности, которым подвержено ООО «ЗЭС».

В процессе хозяйственной деятельности ООО «ЗЭС» подвергается влиянию отраслевых, правовых и прочих внутренних и внешних факторов (существенных условий, событий, обстоятельств, действий). В связи с этим возникают различные риски, способные существенно влиять на финансовое положение и финансовые результаты деятельности ООО «ЗЭС».

К таким рискам относятся рыночный риск, кредитный риск и риск ликвидности.

Руководство ООО «ЗЭС» контролирует процесс управления перечисленными выше рисками с целью минимизации возможных неблагоприятных последствий для финансового положения и финансовых результатов деятельности.

14.2. Рыночный риск - это риск того, что у ООО «ЗЭС» могут возникнуть неблагоприятные последствия в случае изменения определенных рыночных параметров (риск изменения процентной ставки, риск изменения курсов иностранных валют, риск изменения цен на товары и ценовых индексов и прочие ценовые риски). Руководство ООО «ЗЭС» считает, что определенное влияние на деятельность Общества может оказать риск изменения цен на объекты недвижимости. Влияние остальных видов рисков, по мнению руководства, является незначительным.

14.3. Кредитный риск - это риск того, что ООО «ЗЭС» понесет финансовые убытки, поскольку контрагенты не выполняют свои обязательства по предоставленным им заемным средствам (в том числе в форме покупки облигаций, векселей, предоставлении отсрочки и рассрочки оплаты за проданные товары, выполненные работы или оказанные услуги).

Руководство ООО «ЗЭС» подвержено кредитному риску, связанному с его операционной деятельностью (прежде всего, в отношении дебиторской задолженности).

Для снижения влияния кредитного риска и повышения ликвидности в Обществе существует политика по работе с дебиторами. На отчетную дату ООО «ЗЭС» не имеет

имущества, переданного ему в залог в качестве обеспечения причитающейся ему задолженности.

14.4. Риск ликвидности связан с возможностями Общества своевременно и в полном объеме погасить имеющиеся на отчетную дату финансовые обязательства: кредиторскую задолженность поставщикам и подрядчикам, задолженность заимодавцам по полученным кредитам и займам (в том числе в форме облигаций, векселей), др.

ООО «ЗЭС» осуществляет управление риском ликвидности посредством выбора оптимального соотношения собственного и заемного капитала в соответствии с планами руководства. Общество проанализировало концентрацию риска в отношении рефинансирования своей задолженности и пришла к выводу, что она является низкой.

14.5. Другие виды рисков

14.5.1. Правовые риски, связанные с изменением валютного и таможенного регулирования рассматриваются Обществом, как несущественные.

14.5.2. Риски, связанные с изменением налогового законодательства, ввиду того, что российское налоговое законодательство допускает различные толкования и подвержено частым изменениям. ООО «ЗЭС» внимательно следит за текущими изменениями налогового законодательства, уделяя внимание практическим семинарам с привлечением экспертов в данной области. Развитие событий в Российской Федерации в последнее время указывает на то, что налоговые органы могут занимать более жесткую позицию при интерпретации налогового законодательства и налоговых расчетов. Как следствие, налоговые органы могут предъявить претензии по тем сделкам и методам учета, по которым раньше они претензий не предъявляли. В результате могут быть начислены значительные дополнительные налоги, пени и штрафы. Налоговые проверки могут охватывать три календарных года деятельности, непосредственно предшествовавшие году проверки. При определенных условиях проверке могут быть подвергнуты и более ранние периоды.

14.5.3 Репутационные риски

Руководство ООО «ЗЭС» считает, что в настоящее время отсутствуют существенные факты, которые могли бы оказать значительное негативное воздействие на уменьшение числа ее покупателей (заказчиков), а также участия Общества в каком-либо ценовом сговоре. Соответственно, репутационные риски оцениваются Компанией как оказывающие низкое влияние на операции Общества.

14.5.4. Риски отключения программного обеспечения

Общество использует российское программное обеспечение. Руководство Общества оценивает вероятность отключения используемого программного обеспечения как низкую.

14.6. Операционные риски

Руководство допускает возможность операционных рисков –рисков, возникающих вследствие системного сбоя, ошибок персонала, мошенничества или внешних событий. Операционные риски могут нанести вред репутации, иметь правовые последствия или привести к финансовым убыткам. Руководство ООО «ЗЭС» с помощью системы контроля и путем отслеживания и соответствующей реакции на потенциальные риски минимизирует вероятность таких рисков.

Руководство Общества полагает, что при наличии всех вышеперечисленных рисков оно предпринимает надлежащие меры по поддержанию экономической и финансовой устойчивости Общества в текущих условиях и не ожидает ухудшения финансового положения и финансовых результатов в краткосрочной перспективе.

15. Иная информация, подлежащая раскрытию в бухгалтерской отчетности

15.1. Показатели, подлежащие раскрытию в соответствии с ПБУ 18/02 «Расчеты по налогу на прибыль»

Наименование показателя	2023	2022
Условный расход	1311	807
Условный доход	0	0
Постоянные налоговые обязательства	354	706
Постоянные налоговые активы	0	0
Изменения отложенных налоговых обязательств (ОНО)	15695	20739
Изменения отложенных налоговых активов (ОНА)	14425	25766

Источники возникновения временных разниц:

В 2023 году у Общества возникали временные разницы в учете производственных и управленческих расходов в связи с разными способами формирования расходов в бухгалтерском и налоговом учете по договорам аренды и вступлением в силу требований ФСБУ 25/2018.

15.2. ООО «ЗЭС» имеет право собственности на все свои активы. Не существует права изъятия активов ООО «ЗЭС» за долги.

Не существует и не предвидится предъявления к ООО «ЗЭС» каких-либо претензий, связанных с судебными разбирательствами, которые могли бы существенно повлиять на показатели бухгалтерской отчетности.

15.3. В 2023 году ООО «ЗЭС» не совершало сделок, признаваем в соответствии с Федеральным законом «Об Обществах с ограниченной ответственностью» крупными сделками, а также иных сделок, на совершение которых в соответствии с уставом общества распространяется порядок одобрения крупных сделок, с указанием по каждой сделке ее существенных условий и органа управления принявшего решение об ее одобрении, без соответствующего одобрения.

Генеральный директор ООО «ЗЭС»:

28 февраля 2024 года



Меняйло А.В.

21

Всего пронумеровано, прошито и скреплено печатью 43
(сорок три) лист а

Руководитель аудита,
Первый заместитель генерального директора
ООО «А2-АУДИТ»

Кукушкин А.В.

г. Москва от 10 марта 2024 г.

